



MODELO CB 2001, 2002, 2003, 2005

DOWNLIGHTS PARA LÁMPARAS BAJO CONSUMO EMPOTRABLES RECESSED LUMINAIRE FOR COMPACT LAMP

Fabricado en chapa de acero y difusor en aluminio o policarbonato, con aro termo-esmaltado o cromado y protegido con cristal serigrafado. Con equipo eléctrico montado en caja supletoria de fácil conexión.

Made of the highest quality steel and aluminium or polycarbonate louvre, with thermo-enamelled or chrome ring.

Protected with silk-screen printed glass. Electric equipment assemble in extra box of easy connection.



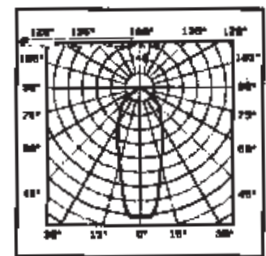
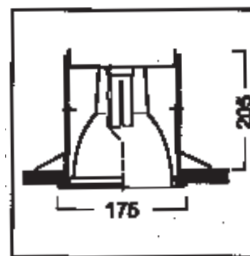
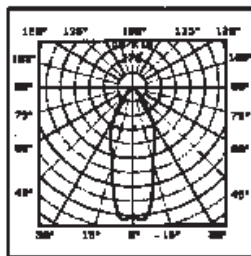
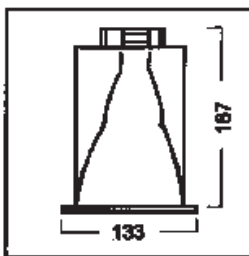
CB 2001
Tubo
vertical
sin base

1x13w
1x18w



CB 2004
Tubo
vertical
con base


1x13w
1x18w
1x26w



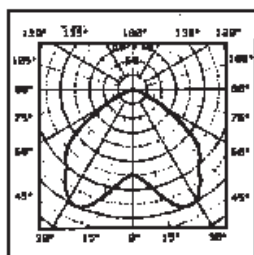
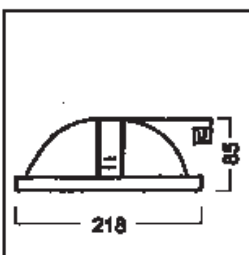
CB 2002
Tubo horizontal
Difusor Aluminio

Equipo Eléctrico
1 x 13 w
1 x 18 w
1 x 26 w

CB 2005
Tubo horizontal
Difusor
Policarbonato



Equipo Eléctrico
2 x 13 w
2 x 18 w
2 x 26 w



OPCIONES OPTIONS

- Arranque Electrónico H.F. y electrónico regulable
- Aro en color blanco, oro, negro o cromado



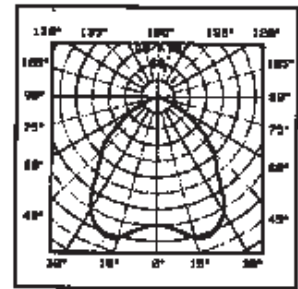
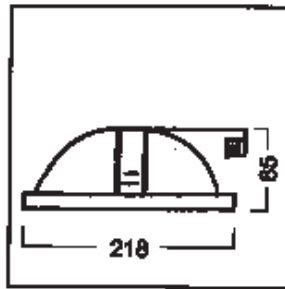


MODELO CB-2003 CB-1002

DOWNLIGHT PARA LÁMPARA DE HALOGENURO METÁLICO RECESSED LUMINAIRE FOR COMPACT LAMP

Estructura de acero
 Reflector aluminio puro anodizado
 Aro esmaltado blanco
 Cristal templado seguridad
 Corte de techo 180mm
 Potencia: 70 y 150 W

Steel structure
 Anonized aluminium louvre
 Ring painted in white
 Security glass
 Cutting diameter 180 mm
 Watts power : 70 & 150 W



MODELO CB 2006 CB-1002

ARO EMPOTRABLE PARA LÁMPARA HALOGENA RECESSED LUMINAIRE FOR DICHROIC LAMP

ARO FIJO FIXED RING



SUMINISTRO
 Aro
 Transformador
 Lámpara 60°
 ● BLANCO
 ● ORO
 ● CROMO

ARO ORIENTABLE DIRECTIONAL RING



SUMINISTRO
 Aro
 Transformador
 Lámpara 60°

ARO BASCULANTE SWIVEL RING



SUMINISTRO
 Aro
 Transformador
 Lámpara 60°

NOVEDAD

